

Radialfläkt för frånluftsventilation

HUR DU STYR OCH SKÖTER DIN VENTILATION

	Knapp I NED	Knapp I UPP	Knapp I NED	Knapp I UPP	Fuktstyrning När båda knapparna står NED är fuktstyrningen aktiverad och fläkten arbetar automatiskt.
	Knapp II NED	Knapp II NED	Knapp II UPP	Knapp II UPP	
Fläktlägen:	LÅG	MEDEL	HÖG	MAX	LÅG

FILTERBYTE

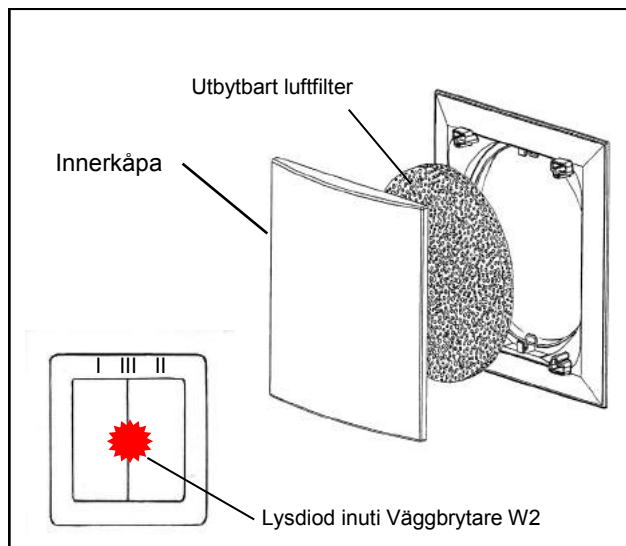
När en röd lampa under höljet i väggbrytaren tänds

1. **Tag av innerkåpan**
2. **Tag ur det smutsiga filtret**
3. **Sätt i ett rent filter**
4. **Sätt tillbaka innerkåpan**


(Med innerkåpan kan man också styra luftströmmen genom att vinkla locket i sina fästen.)

Återställ filterindikatorn i väggbrytaren genom att trycka på knapp I flera gånger upp och ned.


Torka vid behov av innerkåpan med en torr och mjuk trasa. Filtren rengörs, exempelvis i en diskmaskin, eller köps nya hos leverantören.



VÄGGBRYTARE STANDARD



FILTER



LUNOS
Utbytesfilter G3,
9/FIB3R 3-Pack
Best.-Nr.: 037 214
TVÄTTBARA

LUNOS
Pollenfilter,
9/FIB-P 3-Pack
Best.-Nr.: 037 214
ENGÅNGSFILTER

BESKRIVNING OCH FUNKTION

LUNOS RA 15-60 är en **modern ventilationsenhet** som leder ut den förbrukade inomhusluften på ett snabb och effektivt sätt. Med sin design har fläkten en tyst drift och stänger samtidigt ute ljud från utemiljön. Lämplig till våtutrymme, tvättstuga och i köksområdet.

LUNOS RA 15-60 **arbetar med en radialfläkt** som arbetar med konstant tryck och stor kapacitet, till skillnad från mer vanligt förekommande axialfläktarna. Fläkten drivs av en mycket strömsnål motor vilket är bra för både ekonomi och miljö.

LUNOS RA 15-60 regleras även med **fuktstyrning** och anpassar då drift efter behov, perfekt i våtutrymme!

